



AMBIENTI ESTERNI



TD1112

Ombrellone con palo centrale in alluminio

Telaio in alluminio antracite ed eleganti profili con sezione ovale, rifiniti con trattamento esterno di verniciatura a polvere epossidica.

Dimensioni: 300 x 300 cm - 300 x 400 cm - Ø 350 cm

Materiale: Alluminio antracite

Copertura: Acrilico 350g antimuffa e idrorepellente

Diametro Palo: 50 mm

Posizione Palo: centrale

Stecche: 18x30 cm

Telo: colore ecrù con volant o senza

Accessori zincati antiruggine

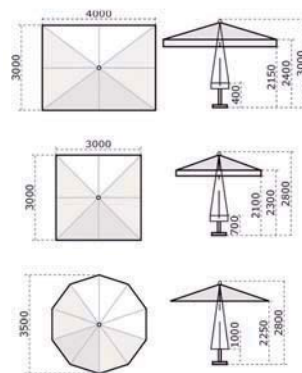
Peso: 15 kg

Base: Esclusa

Basi consigliate:

Per misure 300x300 cm e diam. 350 cm: [TD4862/C](#) oppure [TD4863/B](#)

Per misura 300x400 cm: [TD4863/D](#)



TD1113

Ombrellone con palo centrale in alluminio

Palo in alluminio verniciato a polveri bianche e stecche in alluminio con speciale finitura effetto frassino sbiancato.

Dimensioni: 300 x 300 cm - 300 x 400 mm - 350 x 350 cm

Materiale: Alluminio bianco

Copertura: Acrilico 350g antimuffa e impermeabile

Diametro Palo: 55 mm

Posizione Palo: centrale

Stecche: 18x34 cm

Telo: colore ecrù con volant o senza
Stecche in legno bianco frassino

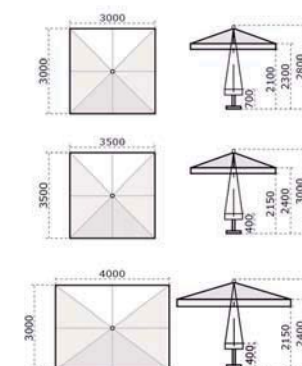
Peso: 19 kg

Base: Esclusa

Basi consigliate:

Per misura 300x300 cm: [TD4862/D](#) oppure [TD4863/C](#)

Per misure 300x400 e 350x350 cm: [TD4863/E](#)



TD1114

Ombrellone con palo centrale in legno

Struttura in legno Iroko, disponibile in molte misure con copertura tonda, quadrata o rettangolare. Articolo adatto per giardini e per un uso professionale.

Dimensioni: 200x200 cm - 300x300 cm - Ø 400 cm

Materiale: legno Iroko

Copertura: Acrilico 350g antimuffa e impermeabile

Diametro Palo: 50 mm

Posizione Palo: centrale

Stecche: 18x34 cm

Telo: colore ecru con volant o senza

Base: Esclusa

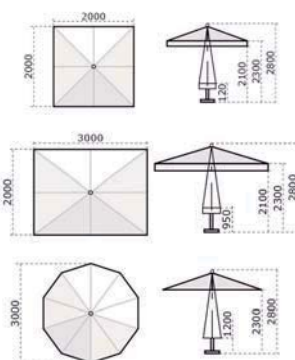
Basi consigliate:

- Per misura 200x200 cm:

[TD4862/A](#)

- Per misure 300x300 cm e diam. 300 cm:

[TD4862/C](#) oppure [TD4863/B](#)



TD1115

Ombrellone con palo centrale in alluminio

Telaio in alluminio con verniciatura a polveri colore inox. Viteria in acciaio e componenti in nylon colore bianco.

Dimensioni: 200x200 cm, 300x300 cm

Materiale: alluminio

Copertura: Acrilico 350g antimuffa e impermeabile

Diametro Palo: 40 - 50 mm

Posizione Palo: centrale

Stecche: 18x30 mm - 18 x 35 cm

Telo: bianco o grigio senza volant

Base: Esclusa

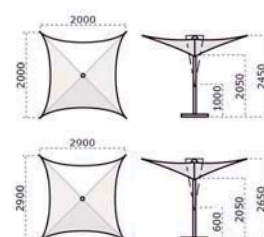
Basi consigliate:

- Per misura 200x200 cm:

[TD4862/B](#) oppure [TD4863/A](#)

- Per misure 300x300 cm:

[TD4863/D](#)



TD1118

Ombrellone con palo laterale in alluminio

Ombrellone decentrato, con struttura in alluminio color antracite. Mantiene un design raffinato, pur essendo pratico e maneggevole.

Dimensioni: 300x300 cm, 300x400 cm, Ø 350 cm

Materiale: alluminio colore antracite

Copertura: Acrilico 350g antimuffa e impermeabile

Dimensione Palo: 75x75 mm

Posizione Palo: laterale

Stecche: 18x30 cm

Telo: colore ecrù con volant

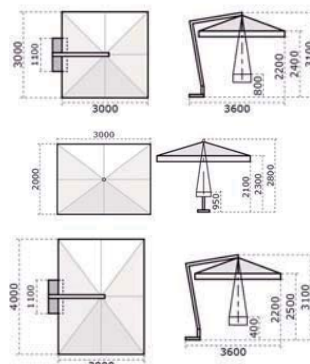
Accessori zincati antiruggine

Base: Esclusa

Basi consigliate:

- Per tutte le misure:

4 pezzi [TD4867](#) oppure [TD4868](#)



TD1119

Ombrellone con palo laterale in alluminio

Ombrellone a braccio laterale, elegante e adatto ad un uso professionale. Sostegno verticale e stecche in alluminio con speciale effetto frassino sbiancato.

Dimensioni: 300 x 300 cm - 300 x 400 cm - 350 x 350 cm

Materiale: Alluminio, rivestito frassino sbiancato

Copertura: Acrilico 350g antimuffa e impermeabile

Dimensione Palo: 92x92 mm

Posizione Palo: laterale

Stecche: 18x34 cm

Telo: colore ecrù con volant o senza

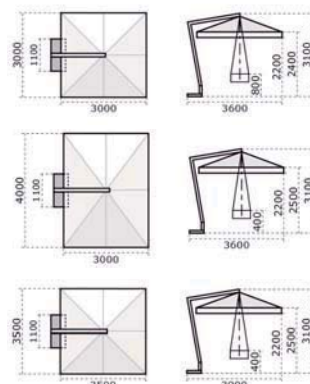
Sistema girevole 360°

Base: Esclusa

Basi consigliate:

- Per tutte le misure:

2 pezzi [TD4867](#) oppure [TD4868](#)



TD1116

Ombrellone con palo laterale in alluminio

Struttura in alluminio color bianco.

Dimensioni: 300 x 300 cm - 300 x 400 cm

Materiale: Alluminio bianco

Copertura: Acrilico 350g antimuffa e impermeabile

Dimensione Palo: 75x75 mm

Posizione Palo: laterale

Stecche: 18x30 cm

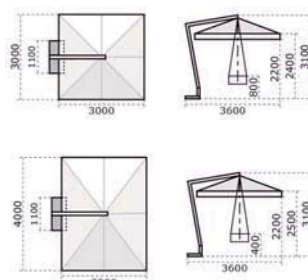
Telo: colore bianco con volant o senza

Base: Esclusa

Basi consigliate:

- Per tutte le misure:

2 pezzi [TD4867](#) oppure [TD4868](#)



TD1117

Ombrellone con palo laterale in alluminio

Struttura in alluminio con speciale finitura in colore tabacco anti-cato e componenti color acciaio.

Dimensioni: 300 x 300 cm - 300 x 400 cm - 350 x 350 cm

Materiale: Alluminio, rivestito color tabacco

Copertura: Acrilico 350g antimuffa e impermeabile

Dimensione Palo: 92x92 mm

Posizione Palo: laterale

Stecche: 18x30 cm

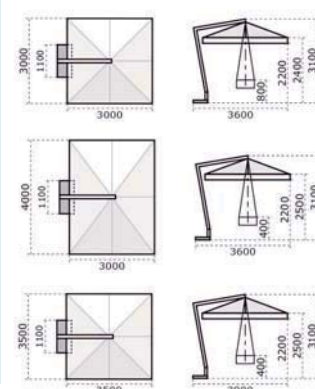
Telo: colore bianco con volant o senza
Sistema girevole 360°

Base: Esclusa

Basi consigliate:

- Per tutte le misure:

2 pezzi [TD4867](#) oppure [TD4868](#)



TD1120

Ombrellone con palo centrale in alluminio

Parasole composto da 2 (double) o 4 (poker) ombrelloni ancorati ad un unico sostegno. Articolo di qualità e dal design innovativo, adatto ad un uso professionale. È dotato di una robusta struttura modulare in alluminio, color grigio antracite, sviluppata per coprire grandi superfici.

Dimensioni: 300x600 cm - 350x700 cm - 600x600 cm

Materiale: Alluminio antracite

Copertura: Acrilico 350g antimuffa e impermeabile

Dimensione Palo: 120 mm

Posizione Palo: centrale

Stecche: 18x30 cm

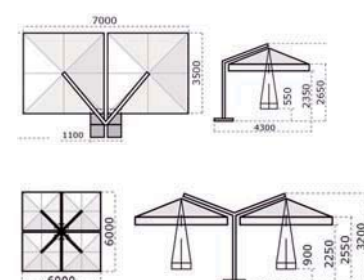
Telo: colore ecrù con volant

Base: Esclusa

Basi consigliate:

- Per tutte le misure:

4 pezzi [TD4867](#) oppure [TD4868](#)



TD1121

Ombrellone con palo centrale in alluminio

Parasole composto da 2 (double) o 4 (poker) ombrelloni ancorati ad un unico sostegno. Articolo di qualità e dal design innovativo, adatto ad un uso professionale. È dotato di una robusta struttura modulare, sviluppata per coprire grandi superfici. Il sostegno verticale è in alluminio, con speciale finitura effetto Iroko e stecche in legno Iroko.

Dimensioni: 300x600 cm - 350x700 cm - 600x600 cm

Materiale: Legno Iroko

Copertura: Acrilico 350g antimuffa e impermeabile

Dimensione Palo: 120 mm

Posizione Palo: centrale

Stecche: 18x34 cm

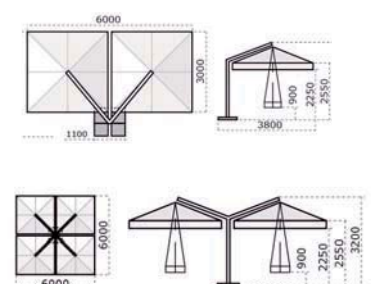
Telo: colore ecrù con volant

Base: Esclusa

Basi consigliate:

- Per tutte le misure:

4 pezzi [TD4867](#) oppure [TD4868](#)





TD4862

Base in cemento graniglia

Tubo incluso

- A peso 35 kg, tubo diametro 55 mm
- B peso 55 kg, tubo diametro 45 mm
- C peso 55 kg, tubo diametro 55 mm
- D peso 55 kg, tubo diametro 65 mm



TD4863

Base in cemento graniglia con maniglie

Tubo incluso

- A peso 55 kg, tubo diametro 45 mm
- B peso 55 kg, tubo diametro 55 mm
- C peso 55 kg, tubo diametro 65 mm
- D peso 80 kg, tubo diametro 55 mm
- E peso 80 kg, tubo diametro 65 mm



TD4867

Base in cemento con maniglie

Per ombrelloni a braccio

Peso 80 kg

Colore grigio



TD4868

Base in cemento con maniglie

Per ombrelloni a braccio

Peso 80 kg

Colore bianco



TD5011

Tubo di ricambio per base ombrellone

Realizzato in acciaio inox

- A diametro 45 cm
- B diametro 55 cm
- C diametro 65 cm

FINITURE DEI PALI

Tabacco (per TD1117)



Iroko (per TD1114 e TD1121)



Frassino (per TD1119)



Inox (per TD1115)



Antracite (per TD1112, TD1118 e TD1120)



Bianco (per TD1113 e TD1116)



FINITURE DELLE STECCHE

Iroko (per TD1114 e TD1121)



Antracite (per TD1112, TD1118 e TD1120)



Bianco (per TD1116)



Inox (per TD1115 e TD1117)



Frassino (per TD1113 e TD1119)




FINITURE DEI TELI


Ecru (di serie)




Terracotta (a richiesta con maggiorazione)




Bordeaux (a richiesta con maggiorazione)



Grigio talpa (a richiesta con maggiorazione)



Bianco (a richiesta con maggiorazione)



Nero (a richiesta con maggiorazione)



TD4869

Lampada LED per ombrellone

Nuova lampada per ombrellone wireless con luminosità potenziata del doppio.

Colore Nero.

Si adatta a tutti gli ombrelloni con palo da 27 a 50 mm.

Adatta anche per ombrelloni a braccio.

Illuminazione a LED.

Ricaricabile come un cellulare: 2 ore di ricarica – circa 6 ore di luce.

Fissaggio con illuminazione verso il basso e verso l'alto.

Carica batterie incluso.

Incluso adattatore per ombrelloni a braccio



TD4870

Luci LED per ombrellone

Kit completo di luci a led ad alta luminosità sviluppato per le esigenze del settore professionale.

Si può applicare a tutti gli ombrelloni a braccio laterale; non è quindi necessaria una predisposizione all'origine.

Il kit è costituito da:

- 4 strisce led, resinate e trattate per utilizzo esterno, da applicare sulle stecche dell'ombrellone,

- batteria ricaricabile con durata minima di 8 ore + box in plastica per alloggiamento batteria IP65

(impermeabile), carica batterie incluso.

- oppure trasformatore per collegamento diretto a corrente elettrica.

- remote control con telecomando a infrarossi (solo per luci colorate).

- cavi e cablatura completa impermeabile per utilizzo esterno.

- accessori completi per aggancio e applicazione all'ombrellone.

Varianti:

- A luci bianche

- B luci colorate



Arredo da esterno by emu





TD4883

Vaso Tondo

- Superficie effetto sabbato
- 8 differenti colori
- A Capacità 12 L mis. diam. 33x70h cm (per vasi fino a cm 25 h)
- B Capacità 20 L mis. diam. 40x90h cm (per vasi fino a cm 23 h)



TD4884

Vaso Quadro

- Superficie effetto sabbato
- 8 differenti colori
- A Capacità 5 L mis. 33x33x70h cm (per vasi fino a cm 25 h)
- B Capacità 20 L mis. diam. 39x39x90h cm (per vasi fino a cm 22 h)



TD4885

Vaso Cilindro

- Superficie effetto sabbato
- 7 differenti colori
- Capacità 6 L mis. diam. 40x50h cm (per vasi fino a cm 20 h)



TD4886

Vaso Cubo

- Superficie effetto sabbiato
- 6 differenti colori
- Capacità 3,5 L
mis. 40x40x41h cm
(per vasi fino a cm 15 h)



TD4887

Vaso Tondo 2

- Superficie effetto sabbiato
- 9 differenti colori

- Capacità 7 L
mis. diam. 30x38h cm
(per vasi fino a cm 37 h)



TD4888

Vaso Tondo 3

- Superficie effetto lucido
- 6 differenti colori

- Capacità 6 L
mis. diam. 33x50h cm
(per vasi fino a cm 49 h)





TD4889

Vaso Tondo Light

- Superficie effetto sabbaiato
- 4 differenti colori +1 multicolor
- Capacità 2 L mis. diam. 33x70 h cm (per vasi fino a cm 25 h)
- Capacità 20 L mis. diam. 40x90 h cm (per vasi fino a cm 23 h)



TD4890

Vaso Quadro Light

- Superficie effetto sabbaiato
- 4 differenti colori +1 multicolor
- Capacità 5 L mis. 33x33x70 h cm (per vasi fino a cm 25 h)
- Capacità 20 L mis. 39x39x90 h cm (per vasi fino a cm 22 h)



TD4891

Vaso Cilindro Light

- Superficie effetto sabbaiato
- 4 differenti colori +1 multicolor
- Capacità 6 L mis. diam. 40x70 h cm (per vasi fino a cm 25 h)



TD4892

Vaso Cubo Light

- Superficie effetto sabbaiato
- 4 differenti colori +1 multicolor
- Capacità 3,5 L mis. 40x40x41 h cm (per vasi fino a cm 15 h)



TD4893

Riscaldatore a raggi infrarossi

- Realizzato in acciaio
- Alimentazione a gas - gpl
- Potenza 12,0 kw
- Superficie irraggiata 20-25 m2
- Consumo 700 g/h
- Accensione piezoelettrica
- Valvola anticaduta brevettata e garantita 7 anni
- Regolazione MIN-MAX standby

Dimensioni: 80x220 cm

Peso: 25 kg

Finiture:

- **A** Acciaio inox
- **B** Acciaio verniciato nero
- **C** Acciaio verniciato bianco



A

B

C



TD4455

Posacenere a colonna

- realizzato in acciaio satinato
- altezza 101 cm
- tubolare diam. 9 cm
- base diam. 36 cm
- include vaschetta per mozziconi



TD105

Posacenere a colonna

operchio a rete con pomolo

Dimensioni:

- altezza 70 cm
- tubolare diam. 7 cm
- base diam. 35 cm

Finiture:

- metallo laccato nero
- acciaio INOX



TD100

Posacenere

- Acciaio inox spazzolato
- Fissaggio a terra
- Serratura di sicurezza
- Dimensioni:** 7,6x18x90 cm (ovale)



TD4973

Posacenere

- Acciaio inox spazzolato
- Chiusura con chiave
- Fissaggio murale

Dimensioni:

- **A** 8x10,8x48 cm (sagoma quadrata)
- **B** 8x10,8x48 cm (sagoma ovale)



A



B



TD107

Sabbia per posacenere

- Sacchetto da 1 kg

TD102

Posacenere /Gettacarte

- Coperchio con griglia setaccio
- Cestello portasacco in tondino d'acciaio

Dimensione: Ø 25 h 62 cm

Finiture:

- metallo laccato bianco (LB)
- metallo laccato nero (LN)
- acciaio inox (AI)





TD4896

Gettacarta per esterni

- Realizzato in ferro
- Verniciato a polveri epossidiche
- Supporto singolo
- Cestino interno

Dimensioni:

- A diam.39x60 cm
- B diam.45x65 cm

TD4894

Cestino gettacarta per esterni

- Realizzato in acciaio inox satinato
- Supporto singolo
- Piantana e basamento

Dimensioni: 27,5x24,5x49 cm



TD4895

Cestino gettacarta per esterni

- Realizzato in metallo laccato brato
- Piantana e basamento

Dimensioni cestino: 25x45 cm

Dimensioni basamento: 36x100 cm



TD4897

Gettacarta per esterni

- Realizzato in ferro verniciato
- Rivestimento in ABS effetto legno
- Cestino interno

Dimensioni: 40x75,5 cm

TD489

Gettacarta per esterni

- Posacenere superiore
- Realizzato in ferro verniciato
- Rivestimento in ABS effetto legno
- Cestino interno

Dimensioni: 40x75,5 cm

- A 40x40x95 cm
- B 40x40x103 cm

